

税理士・会計士・簿記検定 合格へのパートナー

会計人コース Web

『会計人コースWeb』 広告掲載要領

「会計人コースWeb」編集部

URL <https://kaikeijin-course.jp>

☎ 03-3293-3371 (FAX : 03-3291-5127)

✉ course@chuokeizai.co.jp

運営会社：株式会社中央経済社

〒101-0051 東京都千代田区神田神保町1-31-2

1. 媒体概要①

- ▶ **媒体名**
『会計人コースWeb』
<https://kaikeijin-course.jp>
- ▶ **発行頻度**
原則平日毎日更新（毎日平均2本UP）
- ▶ **購読価格**
現在は無料
- ▶ **PV数**
2022.5～10の6カ月平均で約11万2千PV
- ▶ **ユーザー数**
2022.5～10の6カ月平均で約3万9千人
- ▶ **創刊**
2019年12月
(紙の雑誌は1966.5～2020.8まで発行)

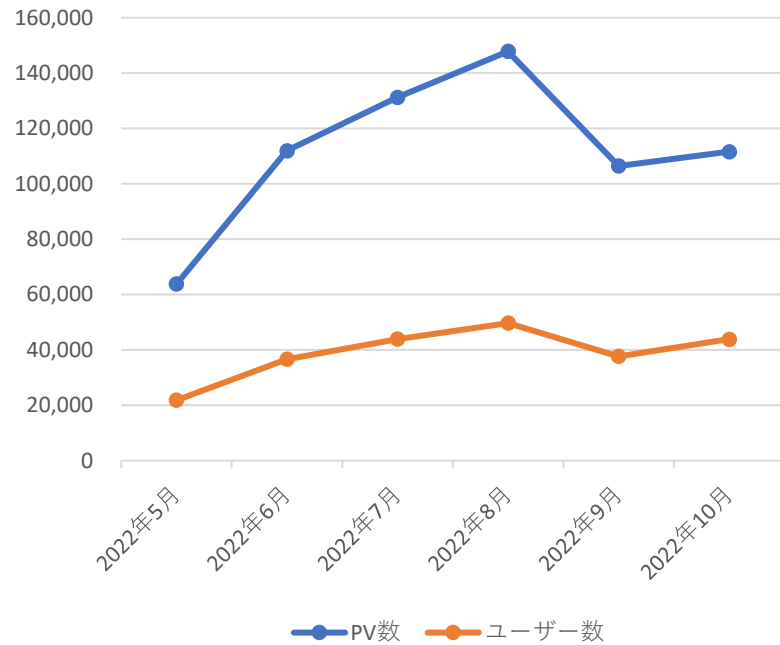
令和の時代となり、簿記検定、税理士試験、公認会計士試験等の会計に係る資格試験の状況は、以前と比べて大きく変化しています。この新しい時代の変化やニーズを捉えて、本Webでは、受験生に有益な情報を、Webの特性を活かしてよりタイムリーに提供していきます。

具体的には、資格試験情報、学習内容をはじめ、受験に効果的な勉強方法や合格体験記、就職・転職情報、専門学校・大学院の情報等を取り上げていきます。

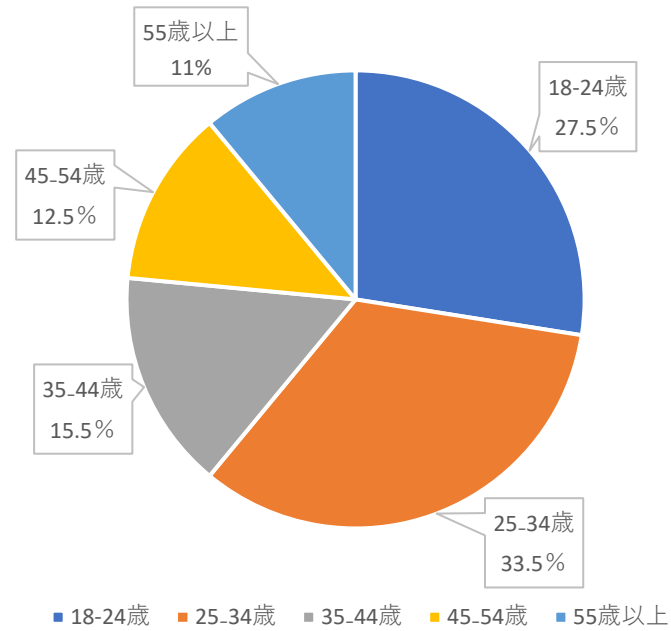
さらに実務への橋渡しにもなる情報もあわせて提供していきます。

1. 媒体概要②

PV数とユーザー数



読者の年齢層



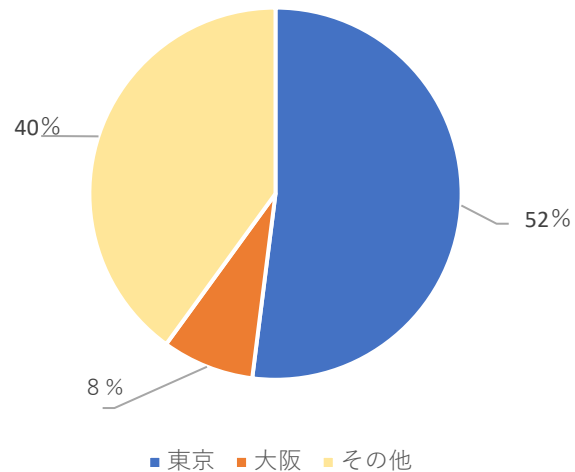
*1 2022年5月～10月の実績です。

*2 ユーザー数の新規とリピーターの割合 (概算)
新規70-80 : リピーター20-30

*1 2022年5月～10月の実績です。

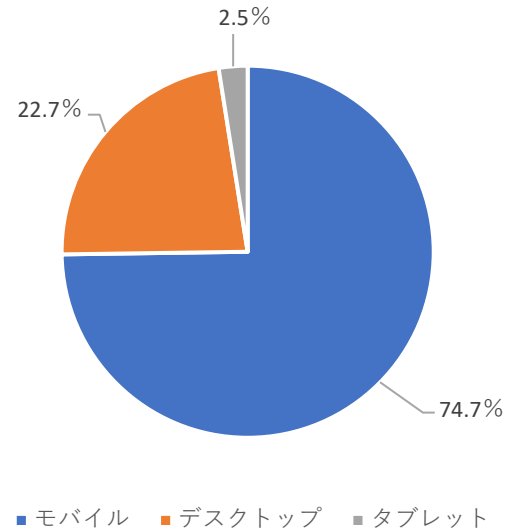
1. 媒体概要③

読者の地域分布 (%)



* 1 東京・大阪で6割、その他は神奈川、愛知、福岡、埼玉、千葉などの首都圏や大都市は多いものの、ほぼ全国の都道府県でまんべんなく読まれている。

読者の使用デバイス (%)



* 1 読者の使用デバイスは携帯端末が多いことから、これを想定して見やすい・読みやすい記事をつくる必要がある。

1. 媒体概要④ (Webアンケート結果)

▶ 会計人コースWebをみる頻度

→ 毎日：31.2% 週2～3回：41.6% 月に数回：20.8%

▶ 会計人コースWebをみる方法 (複数回答可)

→ サイトに直接アクセス：69% 検索によるアクセス：15%
SNS (ツイッター等) からリンク：14%

▶ 会計人コースWebを見る目的 (複数回答可)

→ 勉強法が知りたい：83.1% 合格体験記が読みたい：50.6%
問題を解きたい：32.5% キャリア・独立開業について知りたい：27.3%

▶ 会計人コースWeb以外にチェックしているサイトやSNS

→ ある：33.8% (専門学校のツイッター、LINE、公式サイト等)
ない：66.2%

1. 媒体概要⑤（検索キーワード上位14）

順位	キーワード	順位	キーワード
1	公認会計士 独学	8	税理士 試験委員
2	税理士 独学	9	電卓 ブラインドタッチ 練習
3	Ipad 勉強	10	公認会計士 1年で合格
4	税理士 社会人	11	財務諸表論 理論
5	電卓 早打ち 練習	12	簿財 独学
6	公認会計士 過去問	13	簿記1級
7	財務会計講義	14	会計法規集

<過去3年間でPV数の多かった記事上位5>

- ① 社会人が1年で公認会計士試験に独学合格！ 決め手は自分に合った「教材」と「勉強法」
- ② 速くて正確な操作が可能になる！ 電卓のブラインドタッチ練習法
- ③ 【日商簿記1級】1位合格者に聞きました！ 最も大切な合格のカギは「基本を理解すること」
- ④ 【税理士合格体験記】働きながら独学で簿・財一発合格！ 勉強を支えたのは教材3点セット+スマホのみ
- ⑤ 令和4年度税理士試験委員、発表！—研究者・実務家関係では3名新任

2. 広告募集箇所・料金（バナー広告）

The screenshot shows the homepage of '会計人コース Web'. At the top, there is a navigation bar with links for 'ホーム', '試験情報', '合格戦略', '学習記事', 'キャリア戦略', and 'お役立ち情報'. Below the navigation bar, there are several featured articles. One article is titled '年末年始の勉強計画を教えて！' (Teach me the study plan for the end of the year and the beginning of the year!). Another article is titled '経理の仕事でExcelがマスターな3つの理由' (3 reasons why you can master Excel in accounting work). A red box with a white circle containing the number '1' is overlaid on the right side of the page, indicating the location of the banner advertisement.

- ▶ 掲載
①の箇所
- ▶ 定価
20万円（税別）
- ▶ 掲載期間
1 カ月
- ▶ カラー
4 C
- ▶ サイズ
縦1,000px以内×横1,000px
(500KB以内)
(JPEG/PNG/GIF)

2. 広告募集箇所・料金（バナー広告）



- スマホ画面での見え方は上記のとおりです（「最近の記事」と「試験情報」の間になります）。
- 広告が同時期に複数ある場合は、5秒単位で切り替わるようにします。

2. Webバナーの入稿方法と締切日

▶ 申込締切日

掲載希望日の1週間前

(※適宜ご相談ください)

▶ ファイル容量

500KB以内

▶ サイズ

縦1,000px以内 × 横1,000px

▶ 形式

JPEG/PNG/GIF

【留意点】

- ① 掲載期間は1カ月となります。原則として、掲載するデータを掲載月の途中で変更することはできません。
- ② 下記に関する広告は掲載できません。
 - ・法令に違反するものまたはそのおそれがあるもの。
 - ・公序良俗に反するものまたはそのおそれがあるもの。
 - ・人権侵害、差別、名誉棄損のおそれがあるもの。
 - ・その他、弊誌が適当でないと判断するもの。

3. 記事広告・タイアップ記事

- ▶ 商材の認知拡大をはかるための記事広告・タイアップ記事を作成・掲載します。
- ▶ 分量
 - A4 (40字×36行) 2~3枚程度
 - 本文中の写真・グラフの掲載も可能
 - 記事下に広告主の問い合わせ先を掲載
- ▶ 掲載期間
 - 原則 1 カ月 (要相談)
- ▶ クレジット表記
 - タイトルの下に広告主様名およびADのクレジットが入ります。



3. 記事広告・タイアップ記事の掲載イメージ



タイトル
掲載日

見出し写真・画像

(この位置) 広告主名とAD (広告) の表記

本文

- ・ 適宜見出しを入れる
- ・ 分量：1,500～2,000字前後
- ・ 必要に応じて写真も掲載可能
- ・ 記事下に広告主の問い合わせ先・リンクを掲載

3. 記事広告・タイアップ記事 入稿から掲載まで

① 広告主が記事作成する場合

- ・原稿（本文）はWordで作成してください（記事下に入れる広告主の問い合わせ先・リンクもあわせて作成してください）。
- ・見出しの写真は縦563×横750のサイズに調整してください。
- ・原稿および写真は編集部アドレス宛にメールにてお送りください。
- ・入稿後、内容を確認（ご相談を含む）の上、テストページを作成し、ご確認いただきます。
- ・原稿の入稿は掲載希望日の10営業日前までをお願いいたします。
- ・掲載期間は、原則として1ヵ月といたします（ただし、内容によりご相談ください）。なお、掲載する内容を掲載後に変更することはできません。
- ・法令、公序良俗に反するもの、人権侵害、差別、名誉棄損のおそれがあるもの、その他、弊誌が適当でないと判断するものは掲載できません。

3. 記事広告・タイアップ記事 入稿から掲載まで

② 編集部が取材し、記事作成を行う場合

- ・はじめに、掲載内容、掲載希望日をお知らせください。
(ご連絡いただいてから1ヵ月半前後の掲載になります。)
- ・日程調整後、打合わせ・取材を行い、編集部で記事作成を行います。
- ・取材方法は、対面・オンラインいずれも可能です。
- ・使用すべき写真や資料がある場合は、ご用意ください。
- ・取材ではなく、資料をご提供いただき、編集部が記事を作成することも可能です。
- ・編集部で作成した記事の内容をテストページ作成前にWordベースでご確認いただきます。
- ・その後、テストページをご確認いただきます。
- ・掲載期間は、原則として1ヵ月といたします(ただし、内容によりご相談ください)。なお、掲載する内容を掲載後に変更することはできません。

3. 記事広告・タイアップ記事 掲載料金

① 広告主が記事を作成する場合

- ・ 1記事 20万円（税別）

② 編集部が取材して記事を作成する場合

- ・ 1記事 30万円（税別）（①+カメラ代：5万円、ライター代：4万円、編集手数料：1万円）

*備考

- ・ 上記料金には、ツイッターでの投稿（2回程度：フォロワー数1万人強）も含まれます。
- ・ 以下の場合、別途ご相談ください。
 - 制作期間が短い場合
 - 1カ月を超えて掲載を希望される場合
 - 複数記事の掲載を希望される場合
 - バナー広告・記事広告両方を希望される場合